

**令和3年度コロナ禍におけるセンター利用者
インターネット動画視聴状況調査**

調査日：令和3年8月29～31日

福岡市老福センター舞鶴園

指定管理者：社会福祉法人まごころ会

令和3年度インターネット動画視聴状況調査

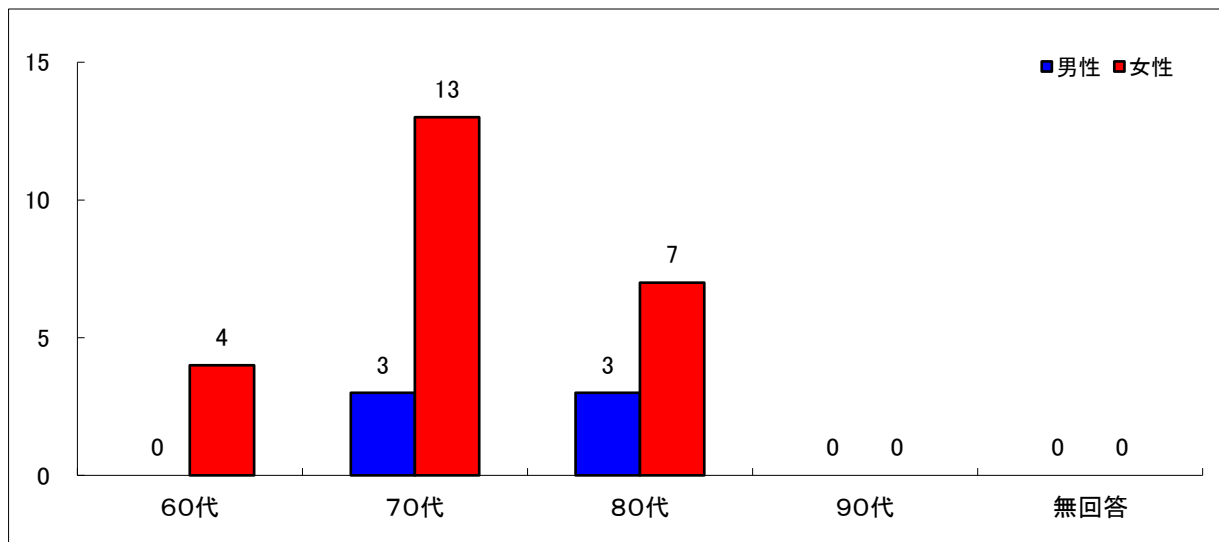
※日時: 令和3年8月29日(日)～31日(火)

※方法: 電話調査 ※調査人数: 34名(回答数30名/88%)

※対象者: R3年度シニア教室「英会話」「英語初級」「楽しい英会話」

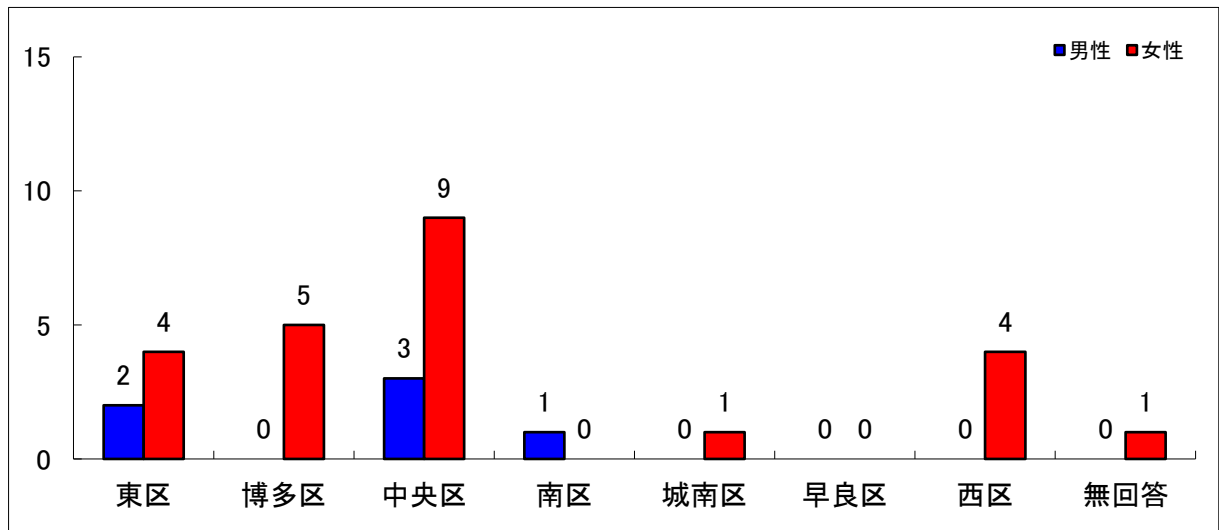
■性別・世代

	60代	70代	80代	90代	無回答	計
男性	0	3	3	0	0	6
女性	4	13	7	0	0	24
計	4	16	10	0	0	30



■お住まいの区

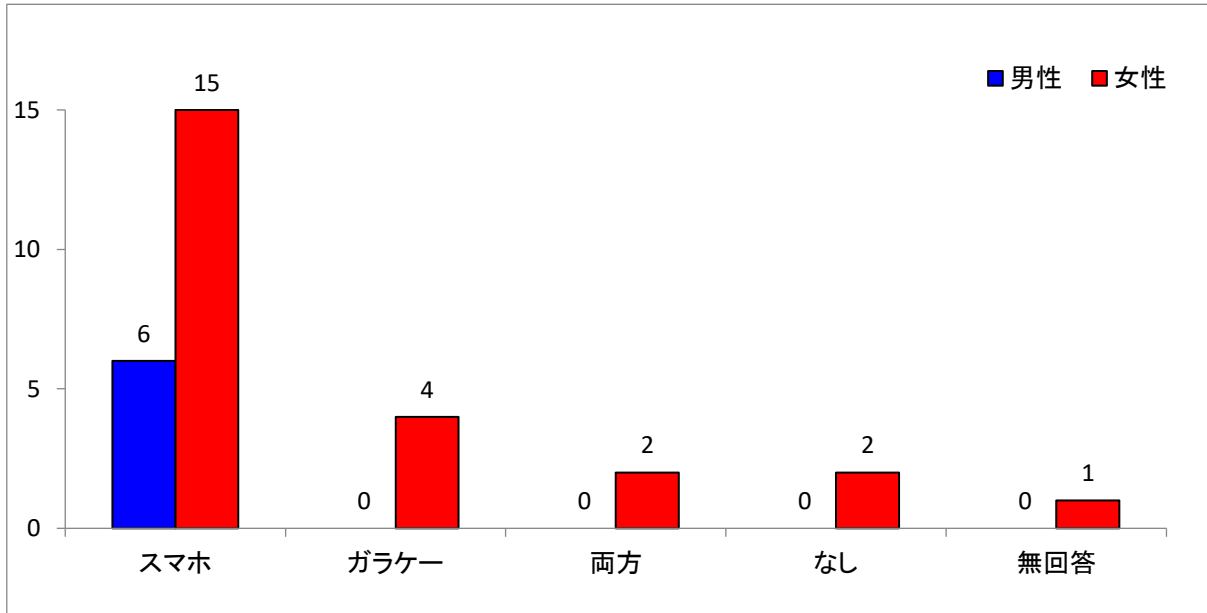
	東区	博多区	中央区	南区	城南区	早良区	西区	無回答	計
男性	2	0	3	1	0	0	0	0	6
女性	4	5	9	0	1	0	4	1	24
計	6	5	12	1	1	0	4	1	30



令和3年度インターネット動画視聴状況調査

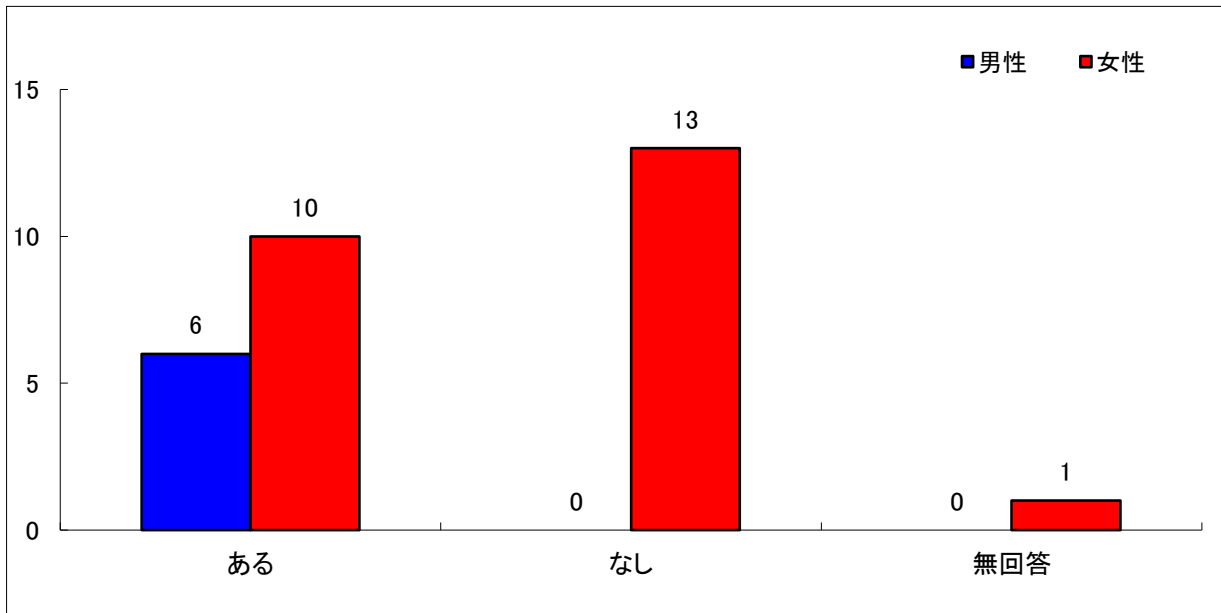
■質問1-携帯電話はお持ちですか？

	スマホ	ガラケー	両方	なし	無回答	計
男性	6	0	0	0	0	6
女性	15	4	2	2	1	24
計	21	4	2	2	1	30



■質問2-ご家庭にパソコンをお持ちですか？

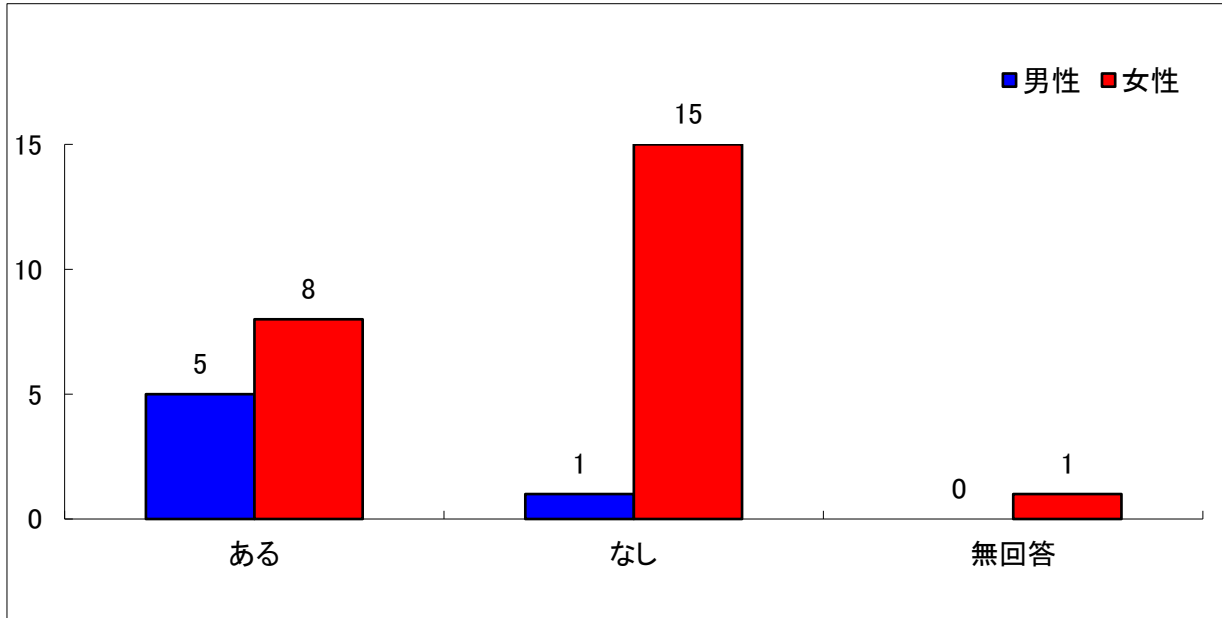
	ある	なし	無回答	計
男性	6	0	0	6
女性	10	13	1	24
計	16	13	1	30



令和3年度インターネット動画視聴状況調査

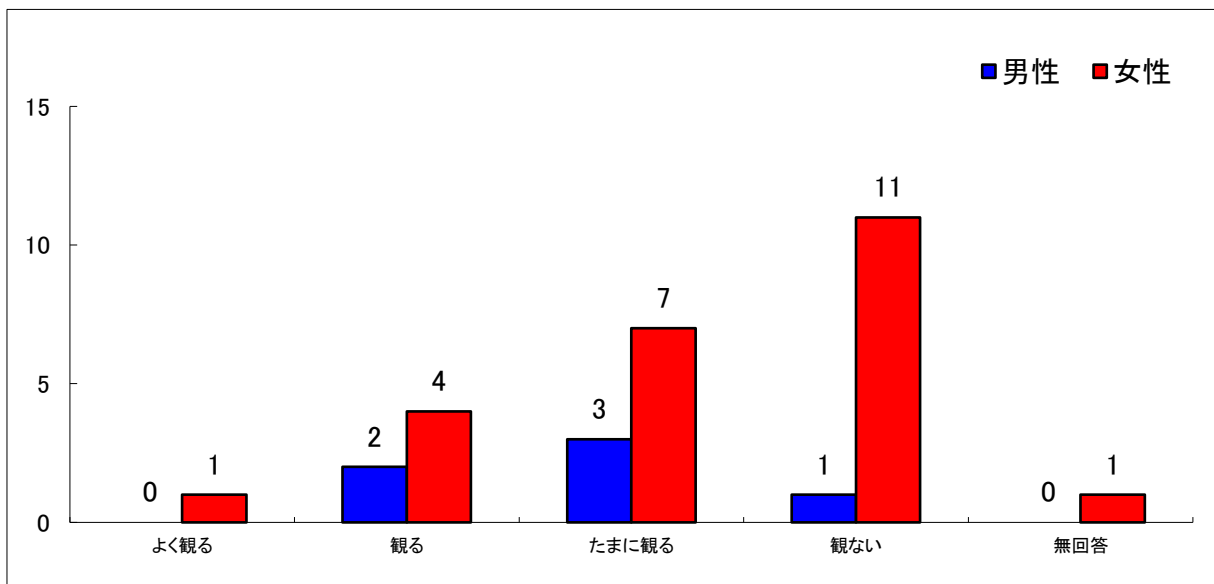
■質問3-ご家庭にインターネット環境はありますか？

	ある	なし	無回答	計
男性	5	1	0	6
女性	8	15	1	24
計	13	16	1	30



■質問4-インターネット動画(Youtubeなど)は視聴しますか？

	よく観る	観る	たまに観る	観ない	無回答	計
男性	0	2	3	1	0	6
女性	1	4	7	11	1	24
計	1	6	10	12	1	30



令和3年度インターネット動画視聴状況調査

■データより

- ・調査対象者の平均年齢は74.8歳
- ・スマートフォン保有率は76.7%
- ・動画視聴状況としては56.5%（「よく観る」「観る」「たまに観る」）
- ・その他 - 動画の視聴方法がわからないから観ないという方 2名（6.6%）
- ・その他 - 視聴方法を教えてもらえれば観ると思うという方 2名（6.6%）
- ・その他 - 動画は視聴するがギガ消費が不安という方 2名（6.6%）

■調査所感

- ・想像以上に平均年齢に対してスマホ保有率が高かった。（想像では6割強）
- ・今回はスマホにした理由（きっかけ）までヒアリングしていない。
- ・コロナ禍？スマホ料金の値下がり？機種変更のタイミング？
- ・スマホの活用状況について大きな格差が感じられた。
- ・これは年齢・性別に関わらず新しいものに触れたい、使ってみたいという気持ちの違いではないかと思われる。
- ・そうしたスピリットと健康、長寿には相関関係があるのかもしれない。

以上